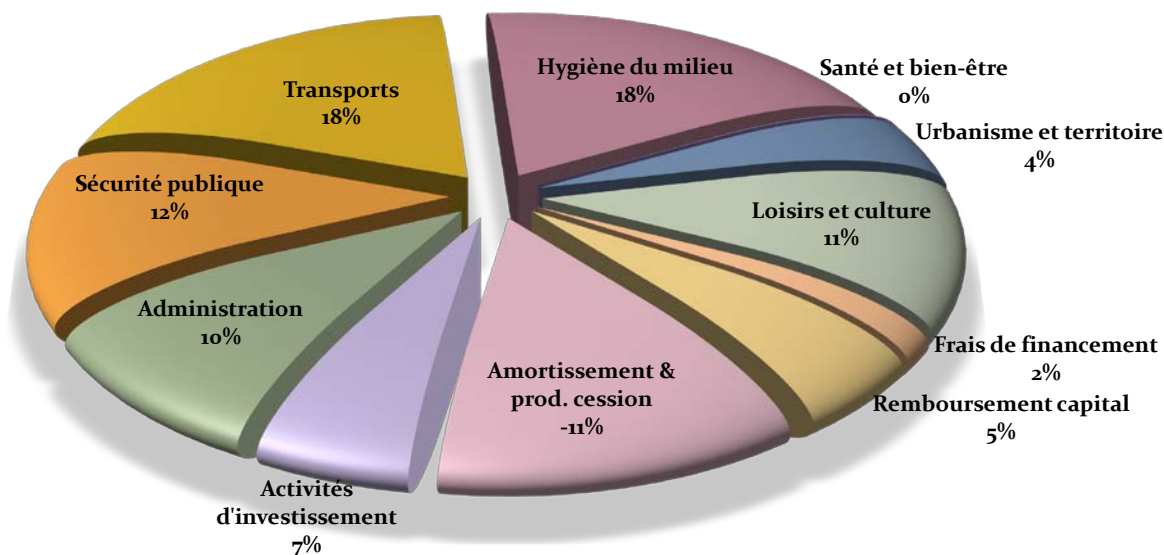


# Municipalité de Saint-Apollinaire

## Budget 2021



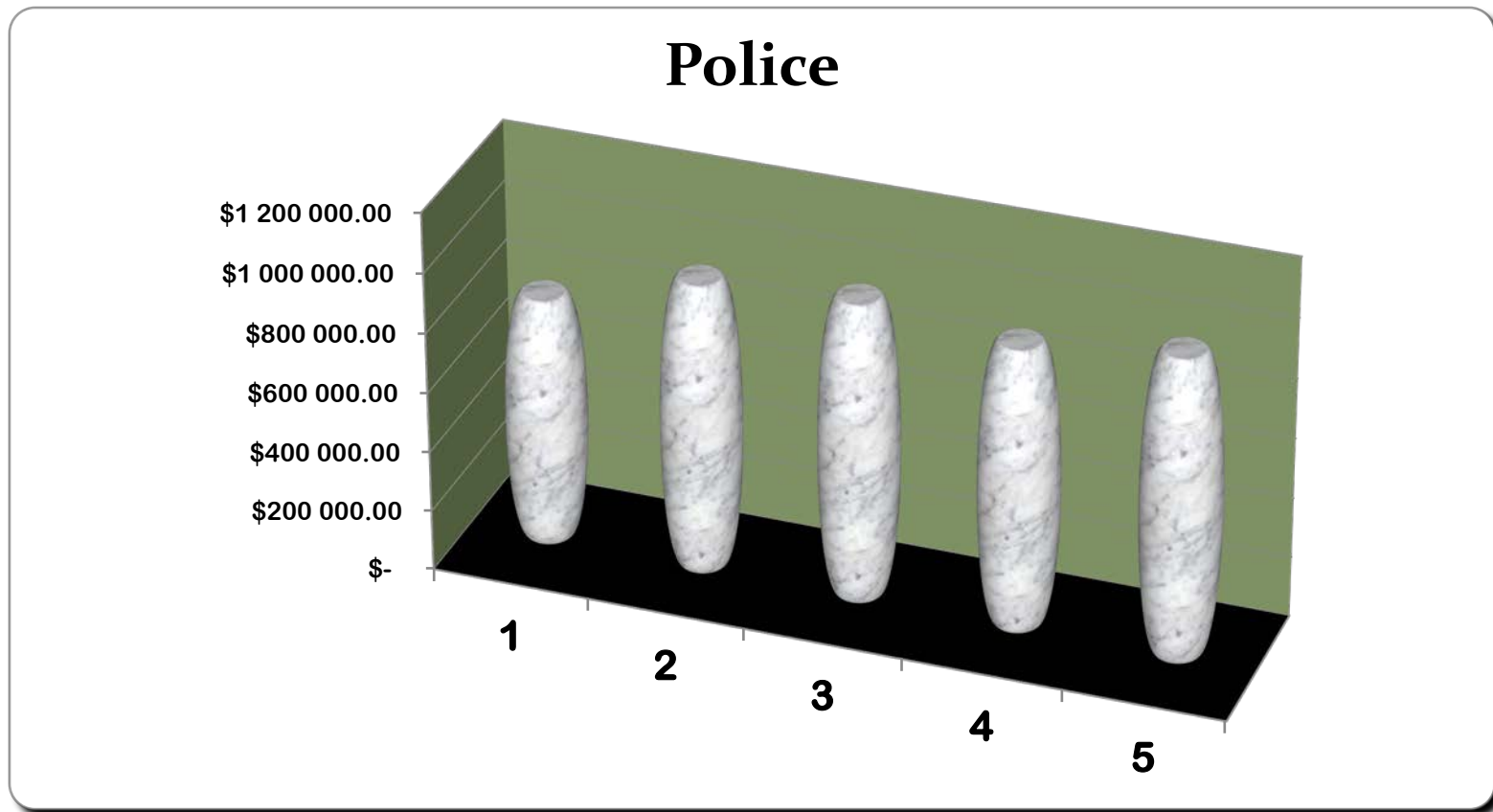
### Répartition des dépenses



Type de bien	Montant
Administration	\$ 1 420 881.00
Sécurité publique	\$ 1 734 417.00
Transports	\$ 2 642 095.00
Hygiène du milieu	\$ 2 622 606.00
Santé et bien-être	\$ 14 000.00
Urbanisme et territoire	\$ 632 588.00
Loisirs et culture	\$ 1 531 003.00
Frais de financement	\$ 232 404.00
Remboursement capital	\$ 750 663.00
Amortissement & prod. Cession	\$ (1 933 833.00)
Activités d'investissement	\$ 829 472.00

# Municipalité de Saint-Apollinaire

## Budget 2021



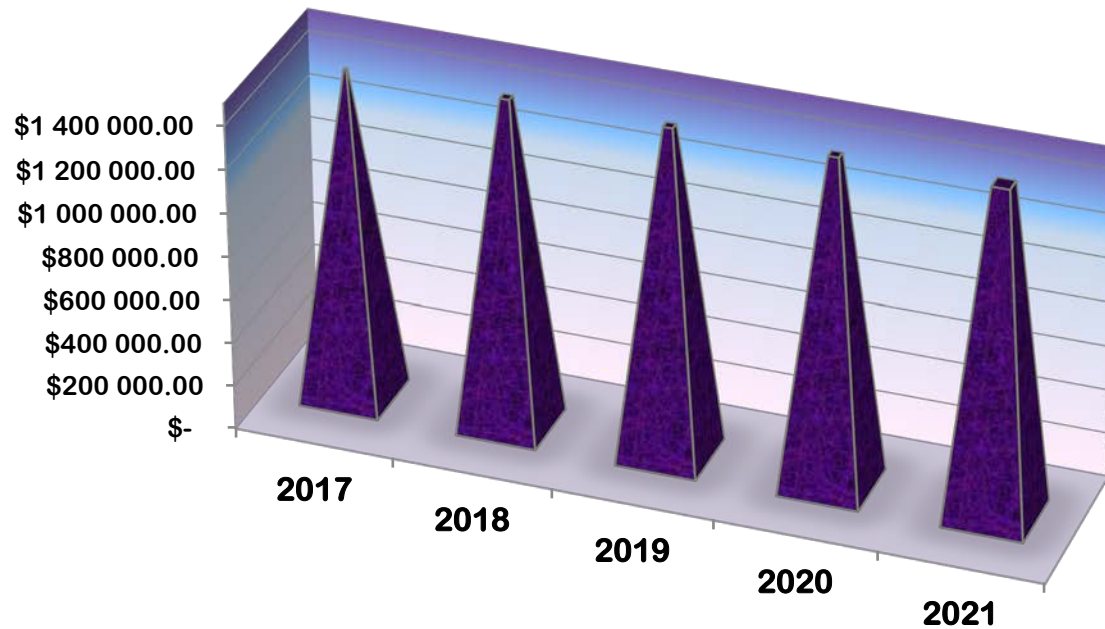
Type de bien	Montant
2017 # 1	\$ 830 372.00
2018 # 2	\$ 974 072.00
2019 # 3	\$ 1 004 561.00
2020 # 4	\$ 950 369.00
2021 # 5	\$ 1 016 896.00

Incluant la subvention du gov. de 77 214 \$ + affectation au surplus 48 574 \$ (Montant taxé = 848 284 \$)

# Municipalité de Saint-Apollinaire

## Budget 2021

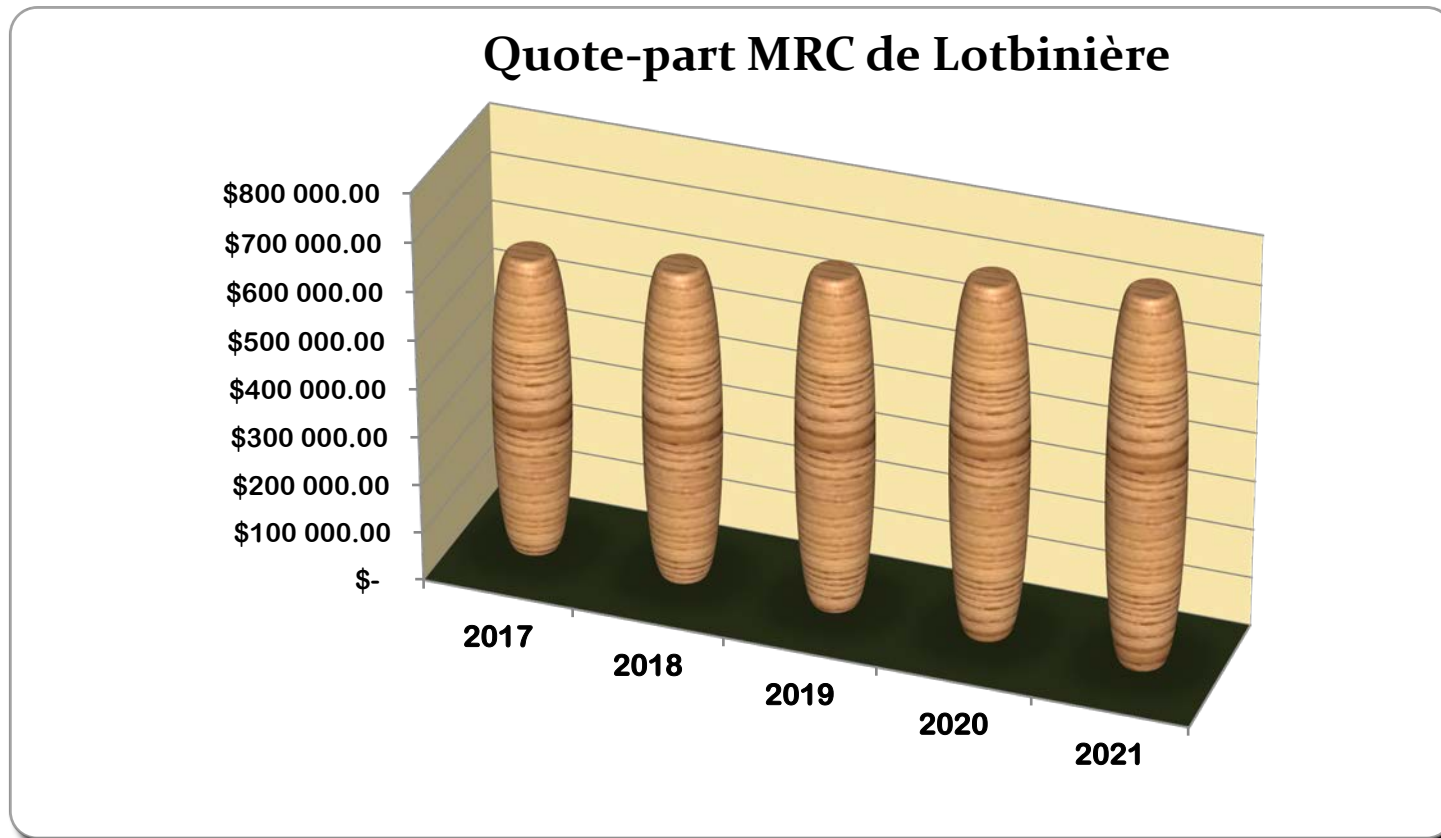
### Rémunération



Type de bien	Montant
2017	\$ 1 549 850.00
2018	\$ 1 697 480.00
2019	\$ 1 699 245.00
2020	\$ 1 720 939.00
2021	\$ 1 923 568.00

# Municipalité de Saint-Apollinaire

## Budget 2021

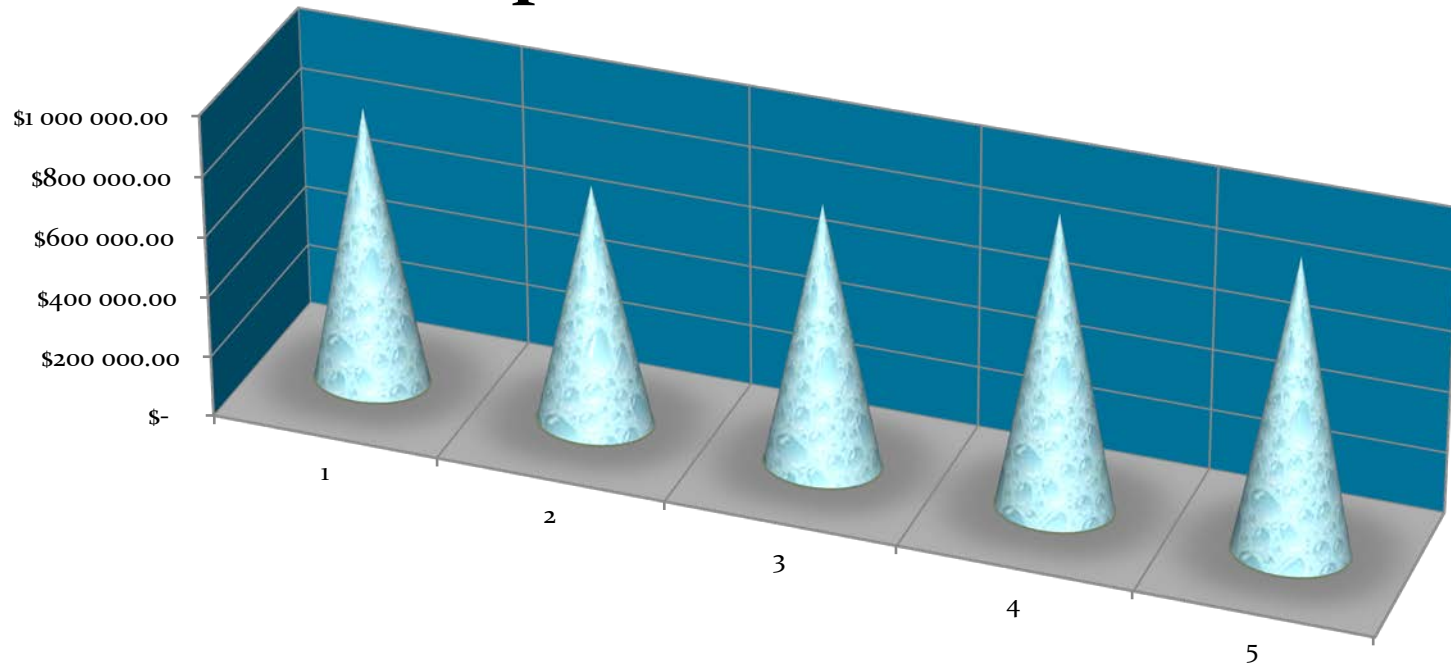


Type de bien	Montant
2017	\$ 615 917.00
2018	\$ 645 384.00
2019	\$ 687 373.00
2020	\$ 729 359.00
2021	\$ 761 469.00

# Municipalité de Saint-Apollinaire

## Budget 2021

### Capital & intérêts



Type de bien	Montant
2017 # 1	\$ 911 467.00
2018 # 2	\$ 788 899.00
2019 # 3	\$ 862 550.00
2020 # 4	\$ 967 855.00
2021 # 5	\$ 965 335.00

# Municipalité de Saint-Apollinaire



Compte de taxes pour une maison de 255 269 \$ pour 2021 (secteur urbain)

	taux	2017	taux	2018	taux	2019	taux	2020	taux	2021
Taxe foncière résiduelle	0.004799	1 224.99 \$	0.004781	1 220.44 \$	0.004621	1 179.60 \$	0.004775	1 218.85 \$	0.004663	1 190.32 \$
Taxe foncière 6 logement & plus	0.006239	0.00 \$	0.006359	0.00 \$	0.006146	0.00 \$	0.006350	0.00 \$	0.006202	0.00 \$
Taxe foncière non-résidentielle	0.008299	0.00 \$	0.008481	0.00 \$	0.008421	0.00 \$	0.008575	0.00 \$	0.008463	0.00 \$
Taxe foncière industrielle	0.008393	0.00 \$	0.006461	0.00 \$	0.006521	0.00 \$	0.006555	0.00 \$	0.006353	0.00 \$
Taxe foncière terrain vague dess.	0.009598	0.00 \$	0.009561	0.00 \$	0.009241	0.00 \$	0.00955	0.00 \$	0.009327	0.00 \$
Taxe foncière agricole	0.004799	0.00 \$	0.004781	0.00 \$	0.004621	0.00 \$	0.004775	0.00 \$	0.004663	0.00 \$
Taxe foncière - Police	0.001180	301.22 \$	0.001192	304.28 \$	0.001332	340.02 \$	0.001199	306.14 \$	0.001179	300.96 \$
Taxe foncière - M.R.C.	0.000880	224.64 \$	0.000908	231.78 \$	0.000911	232.55 \$	0.000920	234.95 \$	0.000883	225.40 \$
Égout collecteur (ensemble)	0.000014	3.57 \$	0.000012	3.06 \$	0.000012	3.06 \$	0.000011	2.81 \$	0.000011	2.81 \$
Égout collecteur (urbain)	0.000077	19.62 \$	0.000070	17.87 \$	0.000063	16.08 \$	0.000060	15.32 \$	0.000056	14.30 \$
Mise aux normes des puits	6.79 \$	6.79 \$	5.94 \$	5.94 \$	6.52 \$	6.52 \$	5.30 \$	5.30 \$	5.09 \$	5.09 \$
Taxe spéciale SMBR	19.62 \$	19.62 \$	16.58 \$	16.58 \$	16.61 \$	16.61 \$	15.79 \$	15.79 \$	15.75 \$	15.75 \$
Aqueduc - Égout	113 \$	113.00 \$	113 \$	113.00 \$	119.78 \$	119.78 \$	122.18 \$	122.18 \$	124.62 \$	124.62 \$
Ordures	117 \$	117.00 \$	117 \$	117.00 \$	117 \$	117.00 \$	117 \$	117.00 \$	120 \$	120.00 \$
Récupération	17 \$	17.00 \$	17 \$	17.00 \$	17 \$	17.00 \$	17 \$	17.00 \$	20 \$	20.00 \$
Matière organique									30 \$	30.00 \$
Eau de 200 mètres cube	1.60 \$	320.00 \$	1.65 \$	330.00 \$	1.75 \$	350.00 \$	1.79 \$	358.00 \$	1.79 \$	364.00 \$

Total

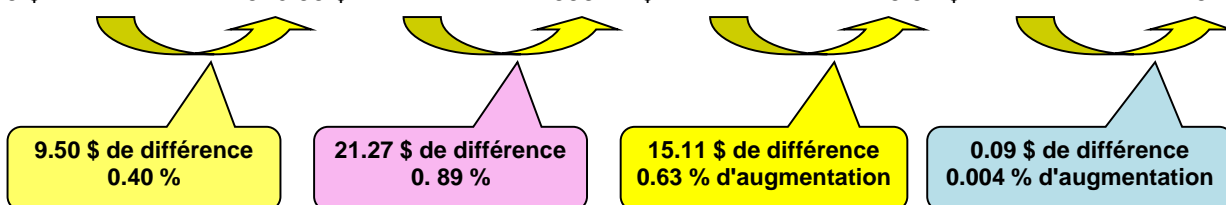
2 367.45 \$

2 376.95 \$

2 398.22 \$

2 413.34 \$

2 413.25 \$





# Municipalité de St-Apollinaire



Compte de taxes pour une maison de 255 269 \$ pour 2021 (secteur rural)

	taux	2017	taux	2018	taux	2019	taux	2020	taux	2021
Taxe foncière générale										
Taxe foncière résiduelle	0.004799	1 224.99 \$	0.004781	1 220.44 \$	0.004621	1 179.60 \$	0.004775	1 218.85 \$	0.004663	1 190.32 \$
Taxe foncière 6 logement & plus	0.006239	0.00 \$	0.006359	0.00 \$	0.006146	0.00 \$	0.006350	0.00 \$	0.006202	0.00 \$
Taxe foncière non-résidentielle	0.008299	0.00 \$	0.008481	0.00 \$	0.008421	0.00 \$	0.008575	0.00 \$	0.008463	0.00 \$
Taxe foncière industrielle	0.008393	0.00 \$	0.006461	0.00 \$	0.006521	0.00 \$	0.006555	0.00 \$	0.006353	0.00 \$
Taxe foncière terrain vague dess.	0.009598	0.00 \$	0.009561	0.00 \$	0.009241	0.00 \$	0.00955	0.00 \$	0.009327	0.00 \$
Taxe foncière agricole	0.004799	0.00 \$	0.004781	0.00 \$	0.004621	0.00 \$	0.004775	0.00 \$	0.004663	0.00 \$
Taxe foncière - Police	0.001180	301.22 \$	0.001192	304.28 \$	0.001332	340.02 \$	0.001199	306.14 \$	0.001179	300.96 \$
Taxe foncière - M.R.C.	0.000880	224.64 \$	0.000908	231.78 \$	0.000911	232.55 \$	0.000920	234.95 \$	0.000883	225.40 \$
Égout collecteur (ensemble)	0.000014	3.57 \$	0.000012	3.06 \$	0.000012	3.06 \$	0.000011	2.81 \$	0.000011	2.81 \$
Ordures	117.00 \$	117.00 \$	117.00 \$	117.00 \$	117.00 \$	117.00 \$	117.00 \$	117.00 \$	120.00 \$	120.00 \$
Récupération	17.00 \$	17.00 \$	17.00 \$	17.00 \$	17.00 \$	17.00 \$	17.00 \$	17.00 \$	20.00 \$	20.00 \$
Matière organique									30.00 \$	30.00 \$
Vidange de fosse septique	75.00 \$	75.00 \$	75.00 \$	75.00 \$	77.50 \$	77.50 \$	77.50 \$	77.50 \$	77.50 \$	77.50 \$

Total


1 963.42 \$

1 968.57 \$

1 966.73 \$

1 974.25 \$

1 966.99 \$



# Municipalité de St-Apollinaire

## Versement du capital pour les prochains exercices

Description	Échéance	Taux	Solde	2021	2022	2023	2024	2025
Rue Laurier phase 2	# 340-99	2021	1.35%	16 400 \$	8 300 \$			
Renouveau villageois	# 462-2003	2023	2.65%	12 900 \$	4 200 \$	4 300 \$	4 400 \$	
Rue industrielle	# 463-2003	2023	2.65%	170 000 \$	54 800 \$	56 600 \$	58 600 \$	
Mun. Bois & Cèdres	# 464-2003 (taxes de secteur)	2023	2.65%	80 700 \$	26 000 \$	26 900 \$	27 800 \$	
Mun. Lac Côté	# 465-2003 (taxes de secteur)	2023	2.65%	13 200 \$	4 300 \$	4 400 \$	4 500 \$	
Mun. Des Tourterelles	# 466-2003 (taxes de secteur)	2023	2.65%	11 600 \$	3 700 \$	3 900 \$	4 000 \$	
Égout coll. Terry-Fox	# 503-2004	2024	2.20%	138 100 \$	32 900 \$	33 900 \$	35 100 \$	36 200 \$
Int. Laurier/route 273	# 533-2005	2025	1.75%	54 900 \$	10 500 \$	10 800 \$	10 900 \$	11 300 \$
Ponceau Dom. Chute	# 535-2005	2027	2.27%	31 200 \$	4 100 \$	4 200 \$	4 400 \$	4 600 \$
Chemin Bourret	# 549-2006	2027	2.27%	623 500 \$	82 500 \$	84 600 \$	86 700 \$	89 000 \$
Puits Bois Joly	# 599-2008	2029	2.20%	212 100 \$	20 700 \$	21 300 \$	22 000 \$	22 800 \$
Rues Côté & Gingras	# 636-2010	2021	1.35%	39 300 \$	39 300 \$			
<b>Subvention PRÉCO</b>				<b>-29 500 \$</b>	<b>(29 500) \$</b>			
Mise aux normes Grenier/Merles	# 643-2010	2033	2.98%	608 600 \$	38 800 \$	39 900 \$	41 100 \$	42 500 \$
<b>Subvention PIQM</b>				<b>-392 300 \$</b>	<b>(25 000) \$</b>	<b>(25 700) \$</b>	<b>(26 500) \$</b>	<b>(27 400) \$</b>
Traitement des eaux usées (SMBR)	# 655-2011	2033	2.65%	1 480 300 \$	96 900 \$	99 900 \$	103 500 \$	106 900 \$
<b>Subvention TECQ</b>				<b>-217 700 \$</b>	<b>(17 800) \$</b>	<b>(18 200) \$</b>	<b>(19 000) \$</b>	<b>(19 600) \$</b>
Centre multifonctionnel (1ère partie)	# 690-2012	2035	1.75%	2 029 400 \$	106 400 \$	109 000 \$	111 000 \$	114 000 \$
<b>Subvention (programme Fonds Chantiers Canada-Québec)</b>				<b>-971 700 \$</b>	<b>(50 800) \$</b>	<b>(51 900) \$</b>	<b>(53 200) \$</b>	<b>(54 300) \$</b>
Centre multifonctionnel (2e partie)	# 690-2012	2036	1.35%	1 318 800 \$	74 400 \$	76 000 \$	77 900 \$	79 700 \$
<b>Subvention (programme Fonds Chantiers Canada-Québec)</b>				<b>-253 500 \$</b>	<b>(14 300) \$</b>	<b>(14 600) \$</b>	<b>(15 000) \$</b>	<b>(15 300) \$</b>
Développement Scandinavie	# 708-2013 (taxes de secteur)	2024	2.20%	153 900 \$	36 600 \$	37 900 \$	39 100 \$	40 300 \$
Rues de l'Église & Principale	# 797-2017	2038	2.65%	1 320 300 \$	55 100 \$	57 000 \$	58 200 \$	60 100 \$
<b>Subvention TECQ</b>				<b>-431 800 \$</b>	<b>(18 600) \$</b>	<b>(19 300) \$</b>	<b>(19 900) \$</b>	<b>(20 500) \$</b>
Prolongement rue Industrielle	# 849-2018 (Taxe de secteur)	2030	4.70%	67 558 \$	6 200 \$	6 500 \$	6 800 \$	7 100 \$
Autopompe-citerne 2019	# 850-2018	2025	2.18%	637 000 \$	120 200 \$	123 700 \$	127 300 \$	131 000 \$
Augmentation des capacités - Volet 3	# 859-2019	2041	à venir	2 428 185 \$	à venir	à venir	à venir	à venir
Raccordement puits 11 & 12-2018	# 883-2020	2041	à venir	784 060 \$	à venir	à venir	à venir	à venir
Agrandissement de la caserne	# 886-2020	à venir	à venir	3 809 107 \$	à venir	à venir	à venir	à venir
<b>Subvention PIQM</b>				<b>-2 196 180 \$</b>				
<b>TOTAL</b>				<b>11 548 430 \$</b>	<b>549 700 \$</b>	<b>547 400 \$</b>	<b>562 400 \$</b>	<b>477 200 \$</b>

