



Prévisions budgétaires 2026

15 décembre 2025



Contexte

➤ **Actions visant la participation citoyenne :**

- Planification stratégique
- Révision du plan d'urbanisme
- Budget participatif

➤ **Projets et réalisations majeurs :**

- Maison de la culture
- Parc Richard Boucher
- Acquisition d'un camion échelle
- Assainissement des eaux usées
- Approvisionnement en eau potable

➤ **Entrée en fonction du nouveau conseil municipal**

➤ **Quote-part MRC :**

1 374 780 \$ (+ 7,82 %)

➤ **Quote-part Sureté du Québec :**

1 308 240 \$ (+ 1,07 %)

Objectifs

- **Mise en œuvre des politiques financières :**
 - Politique de gestion des excédents accumulés
 - Politique de gestion de la dette à long terme
- **Amélioration et optimisation des pratiques administratives**
- **Définition d'une vision à long terme pour la municipalité**
- **Maintien et bonification des services aux citoyens :**
 - Renforcement de la prévention des incendies
 - Efforts marqués pour le développement économique

Évolution de la valeur foncière



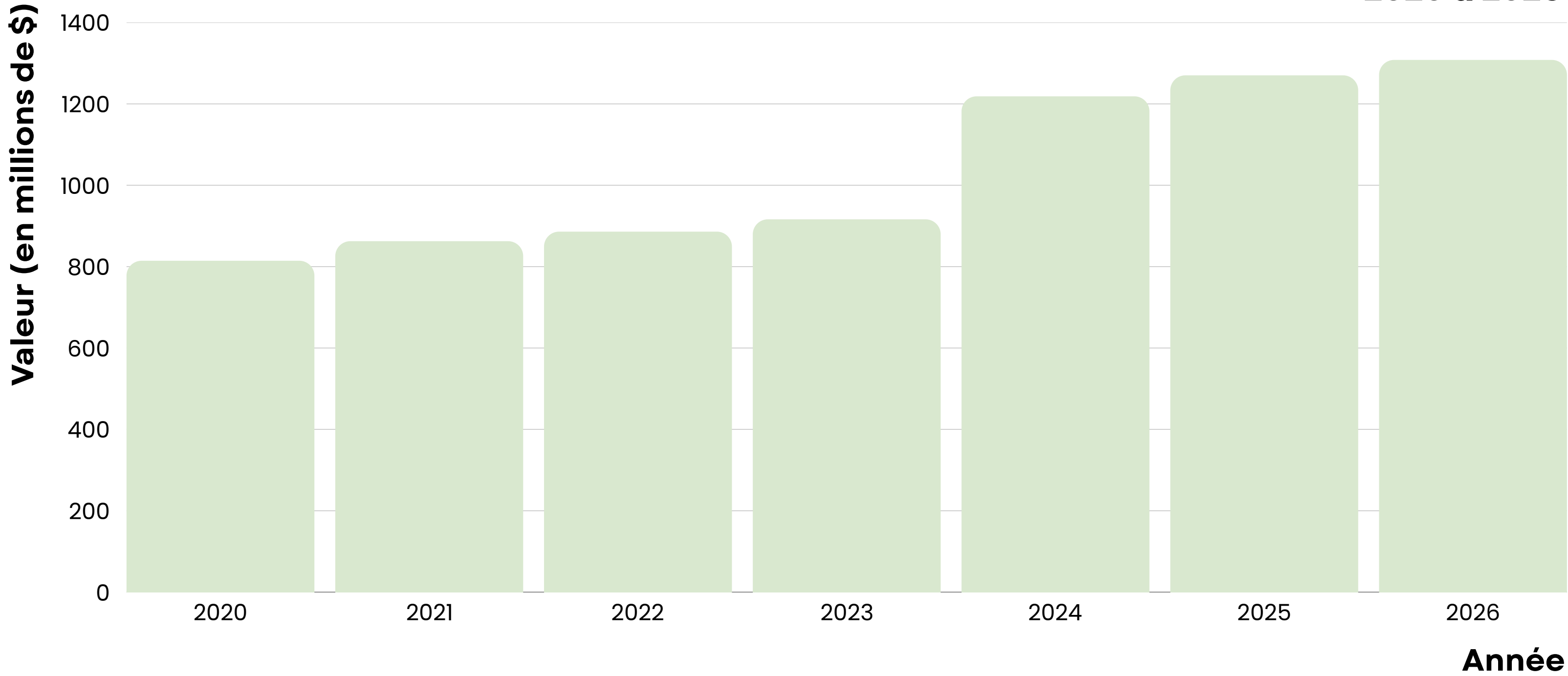
Nouveau rôle
d'évaluation à venir (2027)

Données présentées en millions de dollars

	2024	2025	2026	Écart (%)
Résidentiel	1 020.78	1 068.86	1 097.57	7.52
Commercial	110.15	120.22	134.24	21.87
Industriel	26.04	26.21	26.21	0.65
Agricole	38.22	39.33	39.45	3.22
Forestier	5.35	4.75	5.23	-2.24
Terrain vague desservi	18.00	10.74	5.32	-70.94
Total	1 218.54	1 270.11	1 308.02	7.34

Évolution de la valeur foncière

+ 60.61 %
2020 à 2026





Programme triennal d'immobilisations (PTI)

2026-2027-2028

PTI 2026-2027-2028

2026

26 445 000 \$

2027

4 560 000 \$

2028

3 045 000 \$

34 050 000 \$

PTI 2026-2027-2028

	2026	2027	2028	Total 3 ans
Administration générale	–	200 000 \$	2 300 000 \$	2 500 000 \$
Sécurité publique	835 000 \$	–	–	835 000 \$
Transports	600 000 \$	510 000 \$	445 000 \$	1 555 000 \$
Hygiène du milieu	11 870 000 \$	3 700 000 \$	–	15 570 000 \$
Santé et bien être	–	–	200 000 \$	200 000 \$
Loisirs et culture	13 140 000 \$	150 000 \$	100 000 \$	13 390 000 \$
Total	26 445 000 \$	4 560 000 \$	3 045 000 \$	34 050 000 \$

La liste des projets présentés au Programme triennal d'immobilisations 2026-2028 ne constitue en rien un engagement ferme. La réalisation de ces projets dépendra de l'obtention de subventions et du contexte socioéconomique au moment de la prise de décision.

Ce document constitue davantage une vision des projets à venir.

Principaux projets 2026

Sécurité publique

Achat d'un camion échelle

420 000 \$

Renouvellement des appareils respiratoires

290 000 \$

Achat d'un véhicule et d'équipements
(prévention en incendie)

125 000 \$

Total : 835 000 \$



Principaux projets 2026

Loisirs et culture

Aménagement du Parc Richard Boucher

140 000 \$

Maison de la culture

13 000 000 \$

Total : 13 140 000 \$

Principaux projets 2026

Hygiène du milieu

Agrandissement des étangs d'épuration	11 500 000 \$
Remplacement de la conduite sous l'autoroute 20	100 000 \$
Aménagement des puits 15 et 16 (plans et devis)	200 000 \$
Acquisition - Véhicule utilitaire et équipements	70 000 \$

Total : 11 870 000 \$

Principaux projets 2026

Transports

Travaux de pavage	350 000 \$
Acquisition - Tracteur et souffleur	180 000 \$
Acquisition - Camionnette	70 000 \$

Total : 600 000 \$

Budget participatif

25 000 \$ consacrés à vos idées!

Pour la première fois, un **budget participatif de 25 000 \$** est mis en place à Saint-Apollinaire.

Les citoyens pourront soumettre leurs idées et voter pour un projet qu'ils souhaitent voir se réaliser.

Une occasion concrète de mettre la participation citoyenne au centre des actions municipales.





Prévisions budgétaires

Répartitions des revenus

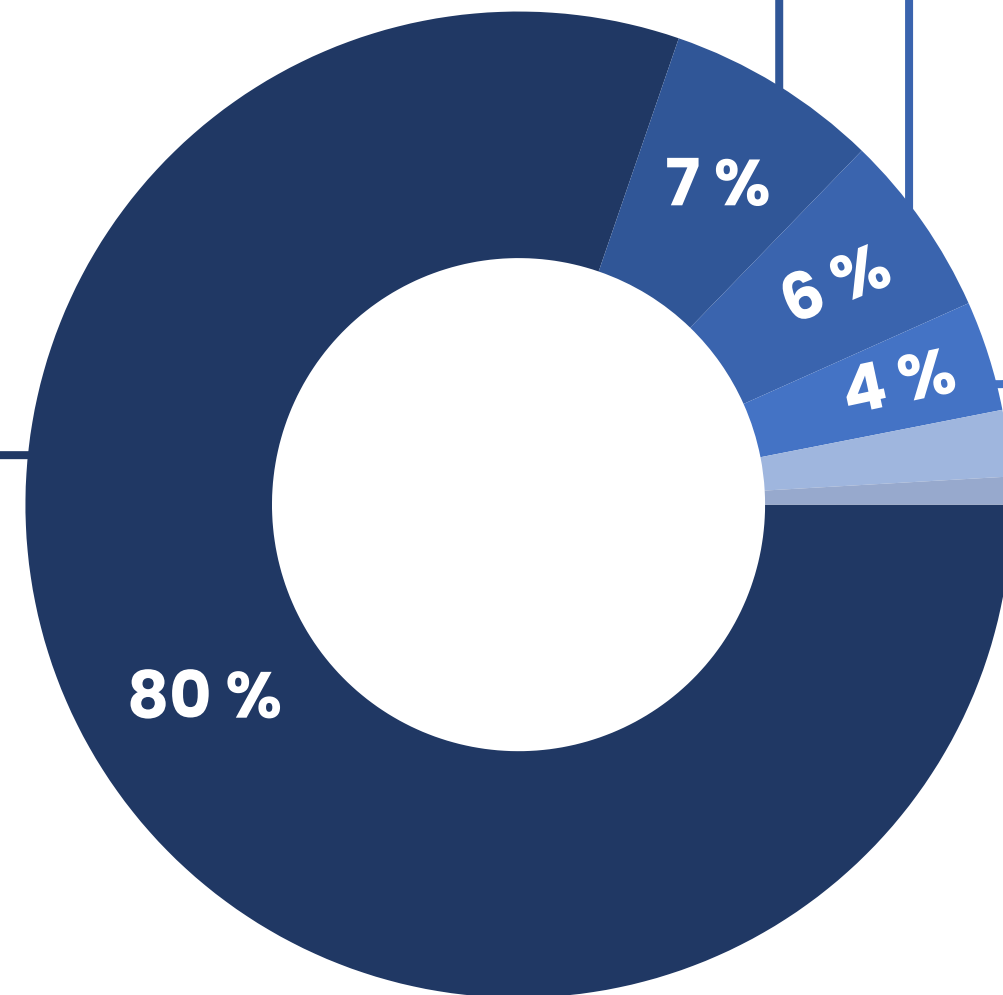
En 2026, les revenus budgétés sont de

16,17 M\$

Taxes, tarifications et compensations

12,98 M\$

Cette catégorie regroupe l'ensemble des taxes, des compensations et des tarifications qu'une municipalité a le pouvoir d'imposer en vertu des lois municipales.



Services rendus

0,98 M\$

Comprend les revenus provenant des services rendus aux organismes municipaux par une entente intermunicipale et les services rendus aux gouvernements et aux entreprises publiques et privées.

Imposition de droits

0,58 M\$

Regroupe les revenus générés par la délivrance de permis, de licences et d'autres droits immobiliers.

Autres revenus

0,35 M\$

Cette catégorie inclut les quotes-parts, les amendes et pénalités, les revenus d'intérêts et les autres revenus.

Compensations tenant lieu de taxes

0,15 M\$

Taxes perçues sur les immeubles non imposables, comme les édifices gouvernementaux et certains immeubles non portés au rôle d'évaluation foncière.

Revenus

	2026	2025	Écart (\$)	Écart(%)
Taxes, tarifications et compensations	12 976 029 \$	12 146 155 \$	965 146 \$	7.95
Impositions de droits	584 500 \$	612 900 \$	-28 400 \$	-4.63
Compensations tenant lieu de taxes	147 074 \$	123 917 \$	23 157 \$	18.69
Services rendus	977 650 \$	963 582 \$	-27 932 \$	-2.90
Transferts	1 129 605 \$	1 108 830 \$	20 775 \$	1.87
Autres revenus	351 028 \$	68 500 \$	282 528 \$	412.45
Total	16 165 887 \$	15 023 884 \$	1 142 003 \$	7.60

Revenus – Faits saillants



**Création d'une réserve
financière pour la voirie**
50 000 \$



**Entente intermunicipale avec
Saint-Agapit pour la prévention
des incendies**
38 335 \$




**Mise en place d'une tarification
résident / non-résident au
Service des loisirs**



Excédents Régie intermunicipale
+ 65 000 \$



**Diminution du tarif de l'eau
potable pour les 200 premiers m³**



**Contribution financière de la MRC
pour la gestion de l'écocentre**
10 000 \$

Répartitions des dépenses

En 2026, les dépenses estimées sont de

18,96 M\$

Aménagement et urbanisme

1,07 M \$

Dépenses liées à l'aménagement du territoire, au développement économique et à la rénovation urbaine.

Santé et bien-être

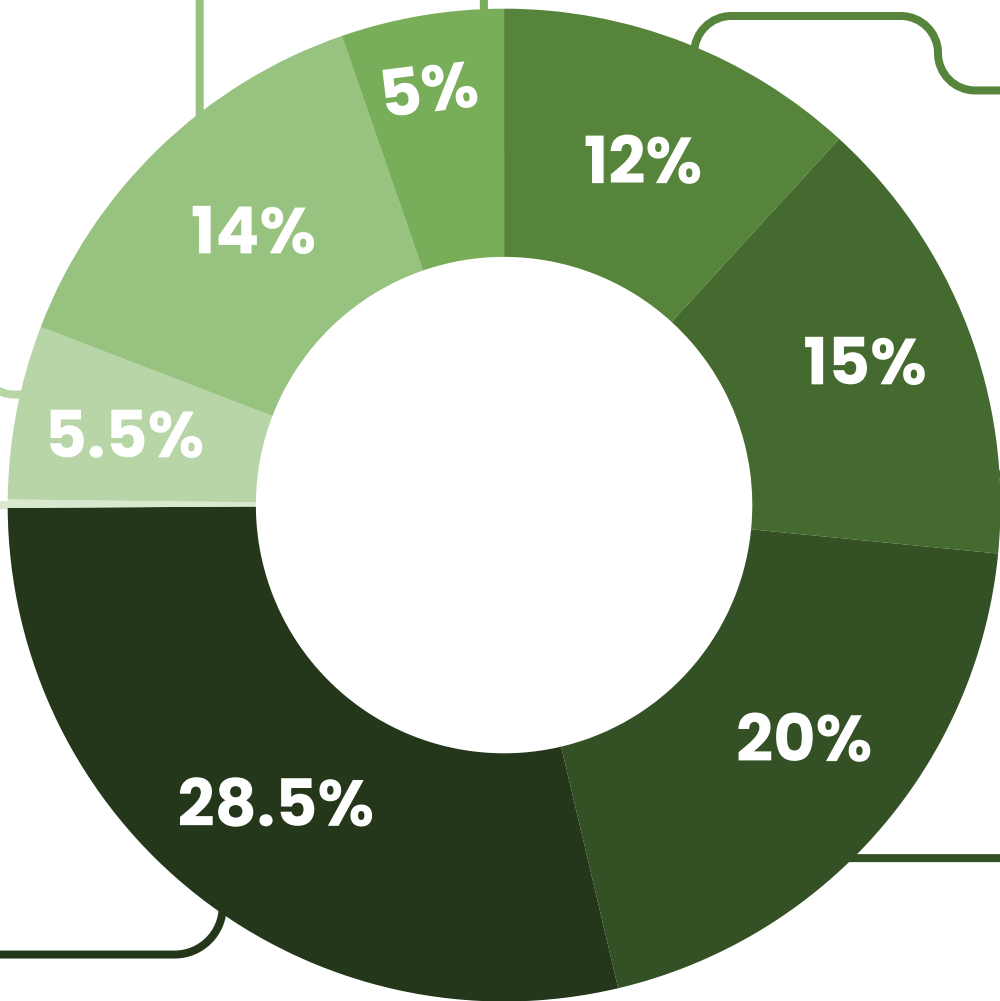
0,05 M\$

Dépenses reliées au bien-être des personnes, notamment les charges liées aux activités de garderie et d'assistance aux plus démunis, comme les logements sociaux.

Hygiène du milieu

5,42 M\$

Charges relatives à la gestion de l'eau, des matières résiduelles et à la protection de l'environnement.



Loisirs et culture

2,63 M\$

Charges relatives à l'organisation des activités liées aux sports, aux loisirs et à la culture (centre multifonctionnel, patinoires, bibliothèque, etc.).

Frais de financement

1,00 M\$

Rassemble les charges relatives au coût du financement des municipalités, ce qui exclut le remboursement du capital d'emprunt

Administration générale

2,24 M\$

Ensemble des dépenses relatives à l'administration et à la gestion municipale (le mandataire de la SAAQ, le conseil municipal et certains bâtiments municipaux, etc.).

Sécurité publique

2,80 M\$

Dépenses reliées à la protection des citoyens et toute autre charge relative au contrôle, à la prévention et aux mesures d'urgence en matière de sécurité civile.

Transports

3,75 M\$

Planification, entretien et organisation des réseaux routiers, comme la voirie et le déneigement, et les activités visant le transport collectif.



Dépenses

	2026	2025	Écart \$	Écart %
Administration générale	2 236 165 \$	2 046 723 \$	189 442 \$	9.26
Aménagement et urbanisme	1 073 434 \$	870 046 \$	203 388 \$	23.38
Frais de financement	1 004 969 \$	1 079 468 \$	-74 499 \$	-6.90
Santé et bien-être	51 675 \$	22 500 \$	29 175 \$	129.67
Sécurité publique	2 800 184 \$	2 609 713 \$	190 471 \$	7.30
Hygiène du milieu	5 423 734 \$	3 538 945 \$	1 884 789 \$	53.26
Transports	3 745 604 \$	3 587 970 \$	157 634 \$	4.39
Loisirs et culture	2 628 307 \$	2 661 910 \$	-33 603 \$	-1.26
Total	18 964 071 \$	16 417 274 \$	2 546 797 \$	15.51

Dépenses – Faits saillants



Quotes-parts

+ 1,1 %

Sûreté du Québec

20 000 \$

Maison des jeunes

+ 7,8 %


MRC



Subventions rénovations patrimoniales

200 000 \$ remis aux citoyens

100 000 \$ par la Municipalité et une subvention de 100 000 \$ du gouvernement du Québec



Vidange des boues

1,5 M\$



Embauche d'une ressource en prévention incendie partagée avec Saint-Agapit

Diminution de la quote-part de la MRC



Intégration au service régional de collecte des matières résiduelles



Embauche d'un technicien en génie municipal

Dépenses – Faits saillants (suite)




Embauche d'une ressource en développement économique



Mise en œuvre de la Politique de l'arbre
25 000 \$



Bilan de santé des bâtiments municipaux
15 000 \$



Démarrage de la Maison de la culture

Budget opérationnel : 165 000 \$
Inclut la subvention offerte à l'OBNL pour l'exploitation, le démarrage et la mise sur pied de la salle de spectacle.



Démarche de planification stratégique et consultation citoyenne
45 000 \$

Conciliations à des fins fiscales

Amortissement des immobilisations	2 759 732 \$
Produit de disposition	24 300 \$
Excédent non affecté	1 475 000 \$
Excédent affecté	40 000 \$
Remboursement du capital d'emprunt	-1 279 700 \$
Réserves financières et fonds réservés	-60 979 \$
Affectations à l'investissement	- 150 133 \$
Dépenses constatées à taxer ou à pourvoir	- 10 037 \$
Total	2 798 183 \$

Réserves financières

Conformément à la politique de gestion excédents accumulés

Création d'une réserve financière destinée à la voirie	+ 50 000 \$
Création d'une réserve financière destinée à l'approvisionnement en eau potable	+ 55 000 \$
Affectation de sommes pour équilibre budgétaire	+ 60 000 \$
Affectation de sommes pour les élections 2029	+ 25 000 \$
Utilisation du Fonds de roulement pour le renouvellement de la flotte de véhicule	-320 000 \$
Utilisation des soldes disponibles des règlements d'emprunts fermés	-180 000 \$
Utilisation de l'excédent pour le soutien en Patrimoine immobilier	- 100 000 \$



Compte de taxes

2026

Taxes foncières

Par tranche de 100 \$ d'évaluation

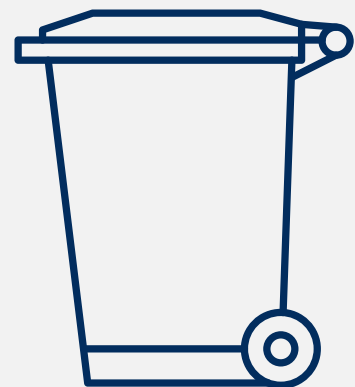
	2026	2025
Immeubles résidentiels	0.006667	0.006346
Immeubles de six logements ou plus	0.008079	0.007662
Terrains vagues desservis	0.022907	0.021529
Immeubles agricoles	0.006667	0.006346
Immeubles forestiers	0.006667	0.006346
Immeubles commerciaux	0.013402	0.012706
Immeubles industriels	0.011718	0.011116

Tarification des services



Tarification de l'eau au compteur

1,90 \$	2,75 \$	3,75 \$
0 à 200 m ³	200 à 400 m ³	plus de 400 m ³



Collectes des matières résiduelles (récupération, compost et déchets)

190 \$ /unité d'occupation

Le tarif inclut également l'accès à l'écocentre ainsi que la collecte des encombrants.

Traitement des eaux usées

135 \$ /unité d'occupation

Vidange des fosses septiques

112,50 \$	56,25 \$
Résidence	Chalet

Maison moyenne

Taxes et tarification des services

	2026		2025	
	Par tranche de 100 \$ d'évaluation	\$	Par tranche de 100 \$ d'évaluation	\$
Taxes générales	0.005432	1 711.08 \$	0.005062	1 594.53 \$
Service de la dette	0.001197	377.06 \$	0.001284	404.46 \$
Réserve financière voirie	0.000038	11.97 \$	0.000000	- \$
Matières résiduelles		190 \$		190 \$
Compteur d'eau*	175 m ³ (1,90 \$/m ³)	332.50 \$	175 m ³ (1,95 \$/m ³)	341,25 \$
Traitement des eaux usées		135.00 \$		135,00 \$
Taxes de secteur		147.61 \$		135,75 \$
Total		2 905.22 \$		2 800.99 \$

Écart

+ 104.23 \$ (3,72 %)

Urbain

Les calculs ont été effectués à partir d'une maison d'une valeur moyenne de 315 000 \$

***Consommation moyenne** à Saint-Apollinaire selon le bilan d'économie d'eau potable **175 m³**



Maison moyenne

Taxes et tarification des services

	2026		2025	
	Par tranche de 100 \$ d'évaluation	\$	Par tranche de 100 \$ d'évaluation	\$
Taxes générales	0.005432	1 711.08 \$	0.0050620	1 594.53 \$
Service de la dette	0.001197	377.06 \$	0.001284	404.46 \$
Réserve financière voirie	0.000038	11.97 \$	0.000000	- \$
Matières résiduelles		190 \$		190 \$
Vidange fosse septique		112,50 \$		112,50 \$
Total		2 402.61 \$		2 301.49 \$

Écart

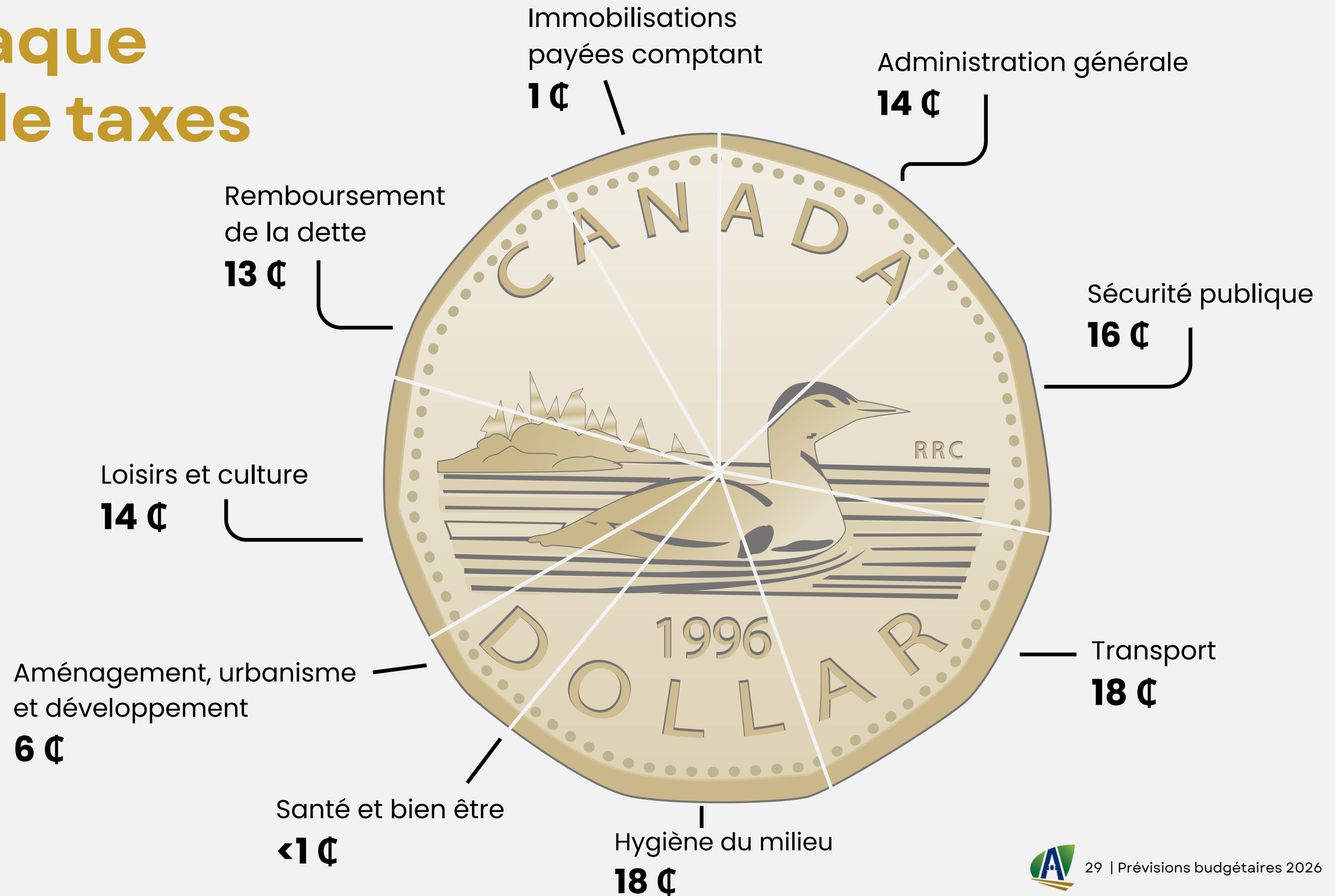
+ 101.12 \$ (4,39 %)

Rural

Les calculs ont été effectués à partir d'une maison d'une valeur moyenne de 315 000 \$



Pour chaque dollars de taxes



Merci pour votre attention!